

# EVERYSPACE

## Skjutedörrsystem för duschar

sliding door system for showers



MADE  
IN  
GERMANY

Pauli Scandinavia AB

Member of Pauli + Sohn GmbH group





Hörndusch med två dörrar  
corner shower 2-doors



Hörndusch  
corner shower



Skjutedörrsystem för badkar  
bathtub solutions

# Duschmiljöer

elegant – inspirerande – stilren


**shower more beautifully**  
sovereign - inspiring - puristic

Med EVERYSPACE och EVERYSPACE COMFORT så har P+S utökat sortimentet med ett stilrent skjuddörrsystem. Vårt fokus har legat på design, enkel installation och tillförlitlighet.

Systemet är flexibelt och mångsidigt - helt enkelt idealisk för att skapa bestående värde i både privat och offentlig miljö.

With EVERYSPACE and EVERYSPACE COMFORT, we have taken the sliding door hardware for the modern bathroom even further. Our focus was on design, ease of installation and reliability.

The system is flexible and versatile - simply ideal for creating lasting value in the commercial and private sectors.



Nischsystem  
niche shower



System intill badkar  
different shower situations next to the bathtub



U-system  
U-showers



# Klassiskt

Skjuddörrsystem i en ny version

**the classic**  
sliding door shower newly interpreted

## FÖR SMÅ OCH STORA UTRYMMEN

Mångsidigheten hos EVERYSPACE och EVERYSPACE COMFORT vet inga gränser. I små utrymmen visar systemet sina styrkor med sin smidighet. Tack vare den stora bärförmågan och flera monteringsalternativ är den lika lämplig för stora utrymmen med krävande installationssituationer.

## ENKEL ATT MONTERA

Under hela utvecklingsprocessen har vi ägnat särskild uppmärksamhet åt att göra monteringsprocessen enkel, för att nå målen: enkelt, snabbt och säkert. Detta skapar mervärde för företagen som installerar systemet och i slutändan en nöjd kund.

## MJUKSTÄNGNING

Den nya mjukstängningen är genomtänkt och samtidigt lämplig för daglig användning. EVERYSPACE och EVERYSPACE COMFORT är ett tidlöst skjuddörrsystem.

## TILLVERKAD I TYSKLAND

På vår produktionsanläggning i Waldbröl skapar vi från grunden. Komponenter som kännetecknas av högprecision, hållfasthet och är slitstarka för en lång livslängd. Funktionen har klarat uthållighetstestet med 50 000 cykler (krav DIN EN 1527: 20 000 cykler).

## FOR SMALL AND LARGE BATHROOMS

The versatility of EVERYSPACE and EVERYSPACE COMFORT knows almost no limits. For small layouts, the system shows its strengths to its advantage. Thanks to its high load-bearing capacity and the many installation options, it is equally suited for large bathrooms and demanding installation situations.

## SIMPLY EASY TO ASSEMBLE

Throughout the development process, we have paid special attention to making the assembly process simple, in order to reach the goal quickly and safely. This creates added value for the company installing the system and the customer.

## NATURALLY GOOD

The new damping system is cleverly thought out and at the same time highly suitable for everyday use. EVERYSPACE and EVERYSPACE COMFORT embody progress in a contemporary manner.

## MADE IN GERMANY

In our German production facilities, we create from the ground up components that are characterized by their precision fit and are also extremely robust and wear-resistant. The perfect function was proven during the endurance test after 50,000 cycles (requirement DIN EN 1527: 20,000 cycles).





**Tillverkad i högkvalitet – för lång hållbarhet**  
**manufactured in high quality – for long durability**




- vagnskenan är tillverkad av en hållfast aluminiumlegering.
- beslag och tillbehör av solid, pressgjuten zink av högkvalité.
- hjul av glasfiberförstärkt polyamid

- guide rail made of high-strength aluminum alloy
- hardware and attachments made of solid, high-quality die-cast zinc
- rollers made of robust glass-fiber reinforced polyamide



- hörnfästen är tillverkade av solid zink av högkvalité
- enhetlig utformning av profilerna i högblank krom

- corner brackets made of solid, high-quality die-cast zinc
- uniform design of the surface with continuous, gloss chrome optic









- Vagnskenan kan fästas direkt på sidopanelen, utan anslutning mot vägg
- Sidopanelen fäst på styrskenan utan komplicerad silikonförsegling
- golvstyrningen kan separeras för att underlätta installation och rengöring

- guide rail can be attached directly to the side panel, without connection to the wall
- side panel attached to the guide rail without complex silicone sealing
- floor guide can be separated for easy installation and cleaning



## genomtänkt system – för enkel installation cleverly thought-out – for easy installation

### Montage der Laufschiene **am Seitenteil** assembly of the guide rail **on the side panel**



Vagnskenan är mekaniskt monterat på sidopanelen, limning EJ nödvändig.

The guide rail is mechanically fixed to the side panel, bonding is not required.

### Monterings alternativ options for **fastening**



Vagnskenan kläms bara fast på sidan. Utan anslutning till väggen. (fogning är möjligt på baksida av glas).

The guide rail is only clamped onto the side panel, without connection to the wall. (bonded butt-joints possible on glass back walls).



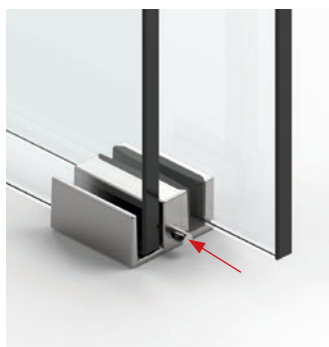
Vagnskenan kläms fast på sidopanelen och skruvas fast mot väggen.

The guide rail is clamped onto the side panel and screwed tightly to the wall.



För hörn- och U-duschar kan vagnskenan fästas på en sidopanel.

For corner and U-showers, the guide rail can be attached to a side panel.



Smidig justering av golvstyrning för anpassning av glastjocklek och reducerad bullernivå. Enkel demontering av golvstyrning, för rengöring.

floor guide with release for easier mounting and cleaning, enormous noise reduction due to almost play-free adjustment possibility of the glass thicknesses



täckprofil för vagnskenan  
front cover for guide rail

täckprofil för spår i vagnskenan  
lower cover panel in the area of the moving door


Systemet innehåller en täckplatta i botten (högblick krom).  
The system is concluded at the bottom with a cover panel (glass chrome optic).

**Typ**-Översikt nischkonstruktioner  
**type** overview niche shower

MADE  
 IN  
 GERMANY


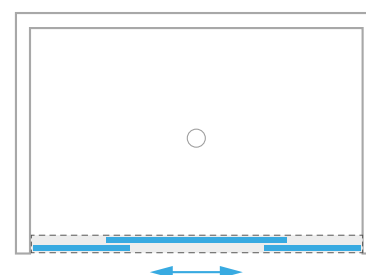
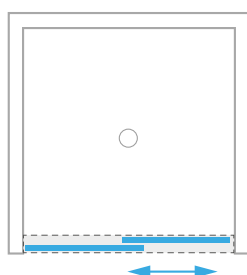
Typ 104 (L/R)  
 type 104 (L/R)

Typ 105 (L/R)  
 type 105 (L/R)



Art.-nr. | art. no. **8823**

Nischduschar – Väggmontage  
 niche shower – wall mounting




Alla typer är även anpassad för tak montage(art nr 8824).  
 All types also possible with ceiling mounted (art. no. 8824)





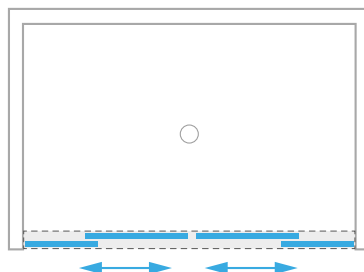
**Typ**-Översikt nischkonstruktioner  
**type** overview niche shower

**Typ 106**  
**type 106**




Art.-nr. | art. no. **8823**

Skjuddörrsystem – Väggmontage  
niche shower – wall mounting



**Typ**-Översikt hörnkonstruktioner  
**type** overview corner shower

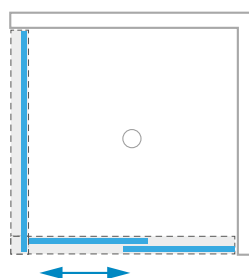
MADE  
IN  
GERMANY



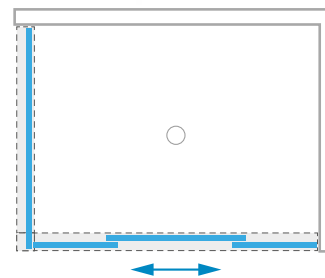
Art.-nr. | art. no. **8825**

Hörndusch – vagnskena väggmonterat  
 corner shower – guide rail all sided

**Typ 210 (L/R)**  
**type 210 (L/R)**

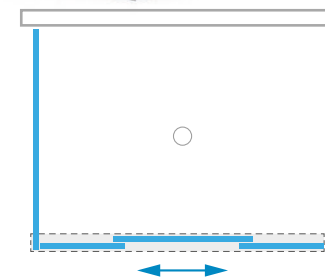
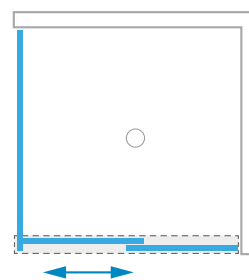


**Typ 204 (L/R)**  
**type 204 (L/R)**



Art.-nr. | art. no. **8827**

Hörndusch – vagnskena monterat mot glas  
 corner shower – guide rail mounted to the glass



Alla typer är även anpassad för tak montage (art nr 8826).  
 All types also possible with ceiling mounted (art. no. 8826).



## Typer-Översikt hörnkonstruktioner

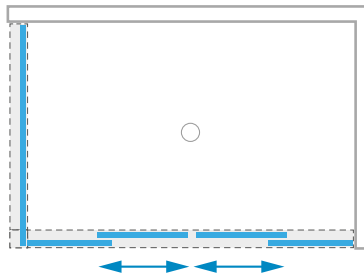
### type overview corner shower



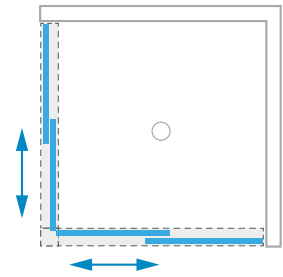
Art.-nr. | art. no. **8825**

Hörndusch – vagnskena väggmonterat  
corner shower – guide rail all sided

**Typ 213**  
type 213


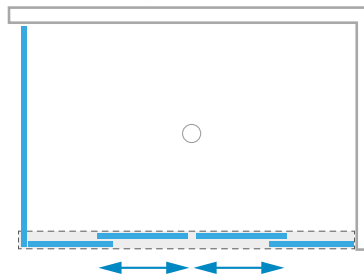


**Typ 209**  
type 209



Art.-Nr. | art. no. **8827**

Hörndusch – vagnskena monterat mot glas  
corner shower – guide rail mounted to the glass



Alla typer är även anpassad för tak montage (art nr 8826).  
All types also possible with ceiling mounted (art. no. 8826).

**Typ**-Översikt U-konstruktioner  
**type** overview U shower

MADE  
 IN  
 GERMANY

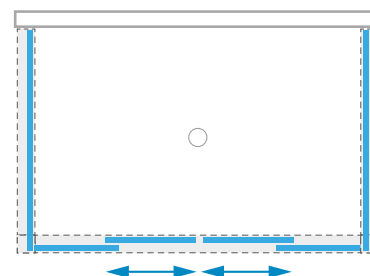
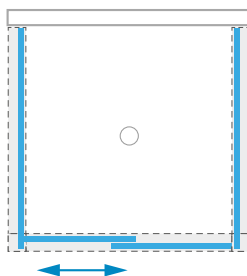
**Typ 403 (L/R)**  
 type 403 (L/R)

**Typ 406**  
 type 406




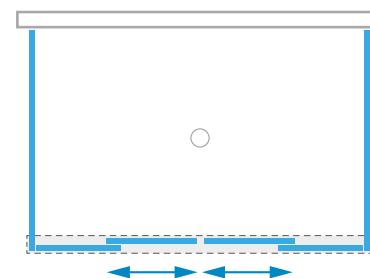
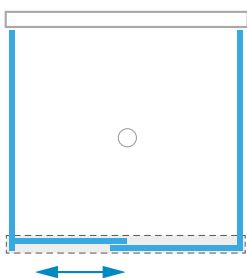
Art.-nr. | art. no. **8828**

U-dusch – vagnskena väggmonterat  
 U shower – guide rail all sided



Art.-Nr. | art. no. **8831**

U-dusch – vagnskena monterat mot glas  
 U shower – guide rail mounted to the glass



Alla typer är även anpassad för tak montage (art nr 8829).  
 All types also possible with ceiling mounted (art. no. 8829)



## Typer-Översikt konstruktioner för badkar

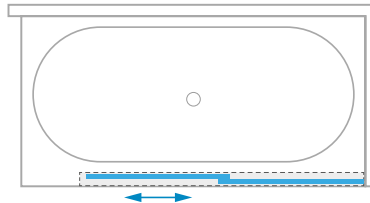
### type overview bathtub solution



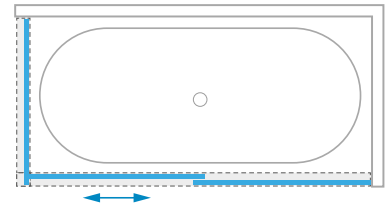
Art.-nr. | art. no. **8832**

Badkarssystem –  
vagnskena väggmonterat  
bathtub solution –  
guide rail all sided

**Typ 601 (L/R)**  
type 601 (L/R)


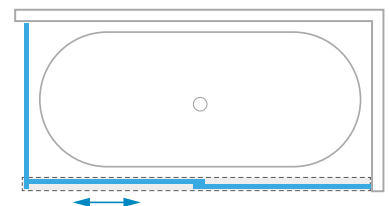


**Typ 605 (L/R)**  
type 605 (L/R)



Art.-nr. | art. no. **8834**

Badkarssystem –  
vagnskena monterat mot glas  
bathtub solution –  
guide rail mounted to the glass



Typ 605 är även anpassad för tak montage (art nr 8833).  
Type 605 also possible with ceiling mounted (art. no. 8833).

**Typ**-Översikt konstruktioner för badkar  
**type** overview bathtub solution

MADE  
IN  
GERMANY




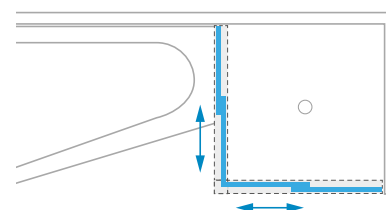
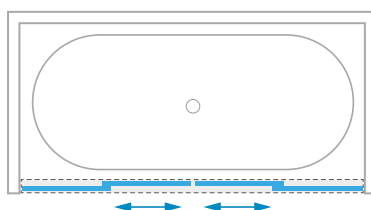
**Typ 606**  
type 606

**Typ 611**  
type 611



Art.-Nr. | art. no. **8832**

badkarssystem –  
vagnskena väggmonterat  
bathtub solution –  
guide rail all sided



Alla typer är även anpassad för takmontage (art nr 8833).  
 All types also possible with ceiling mounted (art. no. 8833).

## Typer-Översikt konstruktioner för badkar

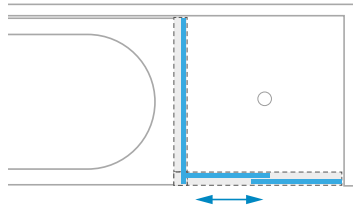
### type overview bathtub solution



Art.-nr. | art. no. **8832**


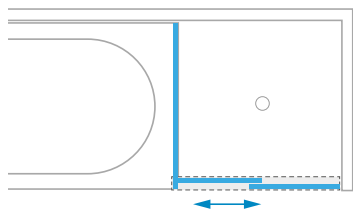
badkarssystem –  
vagnskena väggmonterat  
bathtub solution –  
guide rail all sided

### Typ 615 (L/R) type 615 (L/R)



Art.-Nr. | art. no. **8834**

badkarssystem –  
vagnskena monterat mot glas  
bathtub solution –  
guide rail mounted to the glass



Alla typer är även anpassad för takmontage (art nr 8833).  
All types also possible with ceiling mounted (art. no. 8833).



## Teknisk information

### technical summary

# EVERYSPACE

Skjuddörrsystem för duschar  
sliding door system for showers

<b>Material</b> <ul style="list-style-type: none"> <li>• styrskenan är tillverkad av aluminiumlegering</li> <li>• eslag och tillbehör av solid, högkvalitativ pressgjuten zink</li> <li>• vagnar av robust glasfiberförstärkt polyamid</li> </ul>		<b>materials</b> <ul style="list-style-type: none"> <li>• guide rail made of high-strength aluminum alloy</li> <li>• hardware and attachments made of solid, high-quality zinc die-cast</li> <li>• rollers made of robust fiberglass-reinforced polyamide</li> </ul>	
<b>Utseende</b>	blankkrom	<b>surface</b>	gloss chrome
<b>egenskaper</b> <ul style="list-style-type: none"> <li>• kan monteras direkt på sidopanelen, utan att det behövs någon skruvförbindelse till väggen</li> <li>• sidopanel utan komplicerad silikonfästning till styrskenan</li> <li>• enkel- eller dubbelsidig mjukstängning (inkl. justeringsfunktion)</li> <li>• fästning av styrskenan utan borrhål i glas</li> <li>• enkel höjdjustering (<math>\pm 3</math> mm)</li> <li>• med patentsökt justering av glastjocklek</li> <li>• dörr är lätt att hänga på plats</li> <li>• golvstyrning är avskiljbar för enkel installation och rengöring</li> <li>• beroende på duschmunstyckets placering krävs ingen tätningprofil. För de överlappande glas skivorna (40 mm) behövs ingen tätningprofil.</li> <li>• limningsbara draghantag/knopp, inga borrhål i glas nödvändiga (andra handtag är också tillgängliga på begäran).</li> <li>• optimerade lösningar för små duschutrymmen</li> </ul>		<b>system features</b> <ul style="list-style-type: none"> <li>• guide rail can be fastened directly to the side panel, without screw connection to the wall</li> <li>• side panel without complex silicone fixation to the guide rail</li> <li>• single or double-sided dampening unit (incl. retraction function)</li> <li>• guide rail fastening without glass holes</li> <li>• simple height adjustment (<math>\pm 3</math> mm)</li> <li>• with patent pending glass thickness adjustment</li> <li>• door panel easy to hang in place</li> <li>• floor guide is separable for easy installation and cleaning</li> <li>• depending on the position of the shower head, no sealing profile is required for the overlapping glass elements (40 mm) no sealing profile is necessary.</li> <li>• bonding handles with optimized adhesive force, therefore no glass processing necessary (other handles are also available on request)</li> <li>• optimized space-saving solutions for small bathrooms</li> </ul>	
<b>Glastjocklek</b>	Härdad glas - 8 eller 10mm Laminerat glas - 8,76 eller 10,76mm	<b>glass thickness</b>	FTG: 8 and 10 mm LSG with FTG: 8.76 and 10.76 mm
<b>Maxvikt dörr</b>	32 kg / 60 kg (med eller utan dämpare)	<b>maximum door weight</b>	32 kg / 60 kg (with and without damper)
<b>Totalhöjd, hela konstruktionen</b>	2500 mm	<b>maximum system height</b>	2500 mm
<b>Total bredd/djup mått</b>	2500 mm, beroende på utformning av konstruktion, v g och kontakta teknisk support	<b>maximum system width/depth</b>	2500 mm depending on the installation situation. contact our application technicians.
<b>Max bredd dörr</b>	1000 mm	<b>maximum door panel width</b>	1000 mm
<b>Minimum bredd dörr</b>	400 mm	<b>minimum door panel width</b>	400 mm
<b>Bildförhållande</b>	maximal 5 : 1	<b>aspect ratio</b>	maximum 5 : 1
<b>Justeringsalternativ</b>	med patenterad variation för olika glastjocklekar glasjustering höjdjustering $\pm 3$ mm	<b>adjustment options</b>	with patent pending glass thickness adjustment height adjustment $\pm 3$ mm

Urtagssmallar för EVERYSPACE konstruktioner finner ni på [www.pauliscand.se](http://www.pauliscand.se)  
measurement sheets for various installation situations can be found at [www.pauliscand.se](http://www.pauliscand.se)



Art.-nr. P10-36-20

Allt bildmaterial, tekniska detaljer och beskrivningar är upphovsrättskyddad egendom av Pauli + Sohn GmbH. All information är baserad på nuvarande tekniska lösningar. Vi förbehåller oss rätten till ändringar.

[www.pauliscand.se](http://www.pauliscand.se)

1:a upplagan

Teknisk status: April 2021

art.-no. P10-36-20

All images, technical drawings and descriptions are copyrighted property of the Pauli + Sohn GmbH. Technical measurements within the catalog are not binding and are subject to change. Any liability for printing errors which have occurred during the preparing of this brochure is excluded.

[www.pauli.de](http://www.pauli.de)

1st edition

technical status: april 2021

**Pauli Scandinavia AB**   
Member of Pauli + Sohn GmbH group

**Pauli Scandinavia AB**

Fågelviksvägen 18 Hus 3  
SE-145 53 Norsborg

Internet [www.pauliscand.se](http://www.pauliscand.se)  
e-mail [info@pauliscand.se](mailto:info@pauliscand.se)

Phone +46 8 449 32 00  
Fax +46 8 449 32 01